
















Legenda e simbologia dos croquis

Francisco Silva – ADA-Desnível

R	Ressalto que necessita recurso a rapel para ser superado
(R)	Ressalto que embora esteja equipado para rapel poderá ser transposto sem recurso a corda
R 15 m	Extensão do rapel, o ressalto pode ser menor, o que está indicado é a distancia entre a ancoragem e o fim do rapel
(20+30m)	Pode ser fraccionado em dois rapeis, um de 20 m e o outro de 30 m
5 R - 12 m	O número indicado antes de R refere-se ao número do rapel, a numeração posterior é a sua extensão
r	Ressalto não equipado, pode ser transposto sem recurso a corda, por exemplo destrepe, tobogã ou salto
S	Salto, pode estar indicado por r (ressalto). É indispensável verificar a profundidade e ausência de obstáculo submersos. Em caso de dúvida pode recorrer-se a um rapel com ancoragem ao corpo para o primeiro descer e verificar o lugar mais adequado para saltar
T	Tobogã, pode estar indicado unicamente como r (ressalto)
!	Passagem ou manobra delicada
x	Ancoragens fixas tipo perno ou pitões
⊕	Ancoragem natural em rocha
	Árvore ou ancoragem em árvore
	Corrimão
x →	Ancoragem bastante deslocada para a direita
←x	Ancoragem muito deslocada para a esquerda
Esq.	Margem esquerda (sempre no sentido descendente)
Dta	Margem direita
	Saída ou escapatória
	Entrada no rio
	Casa ou outro tipo de construção como moinho de água
	Interrupção da escala e percurso longo com indicação dos metros de extensão do percurso representado
	Perigo
	Ponte
	Caminho e estrada asfaltada
	Trilho
	Barragem
	Piscina
	Movimento de águas bravas delicado
	Blocos ou Caos
	Afluente